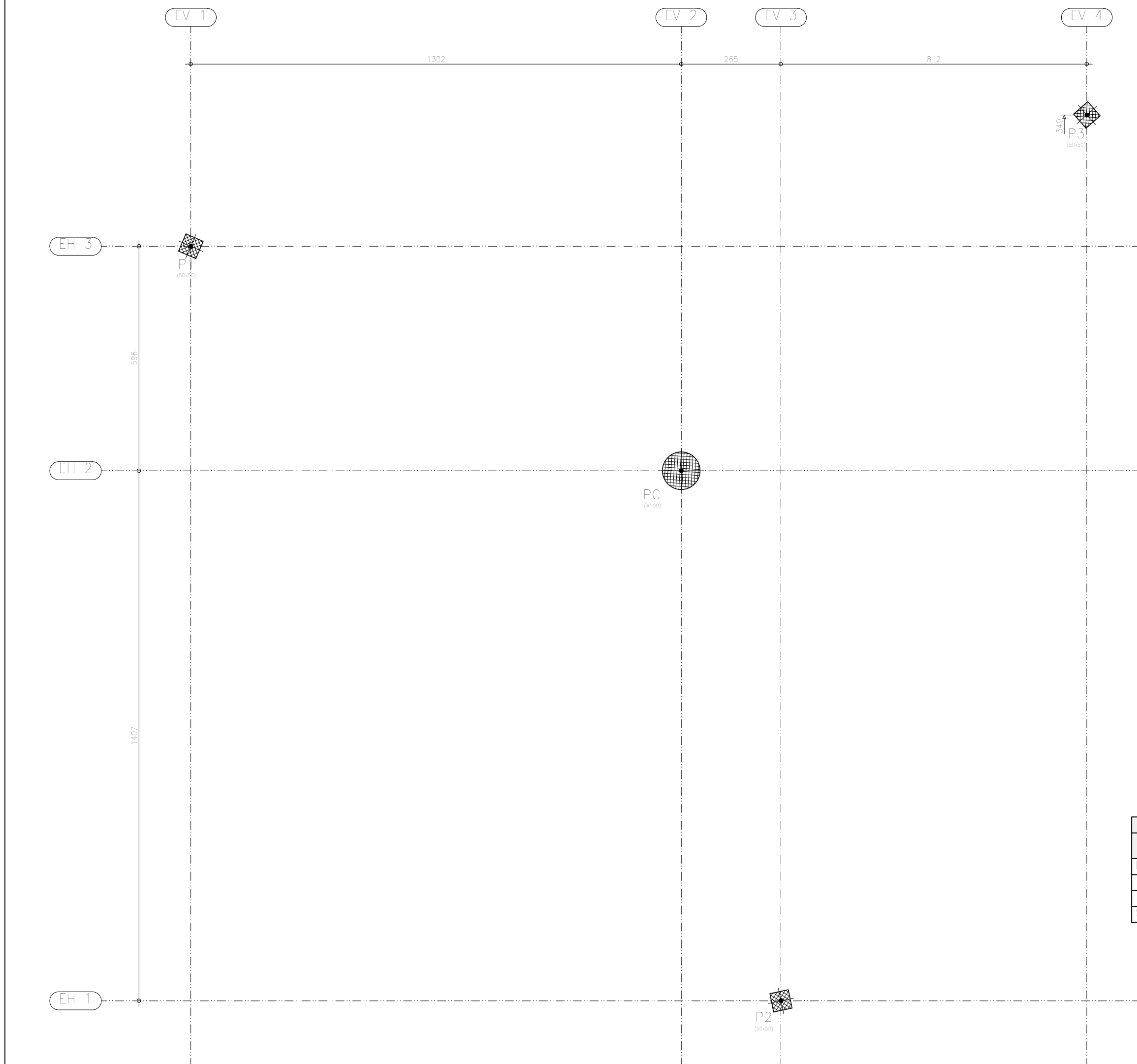


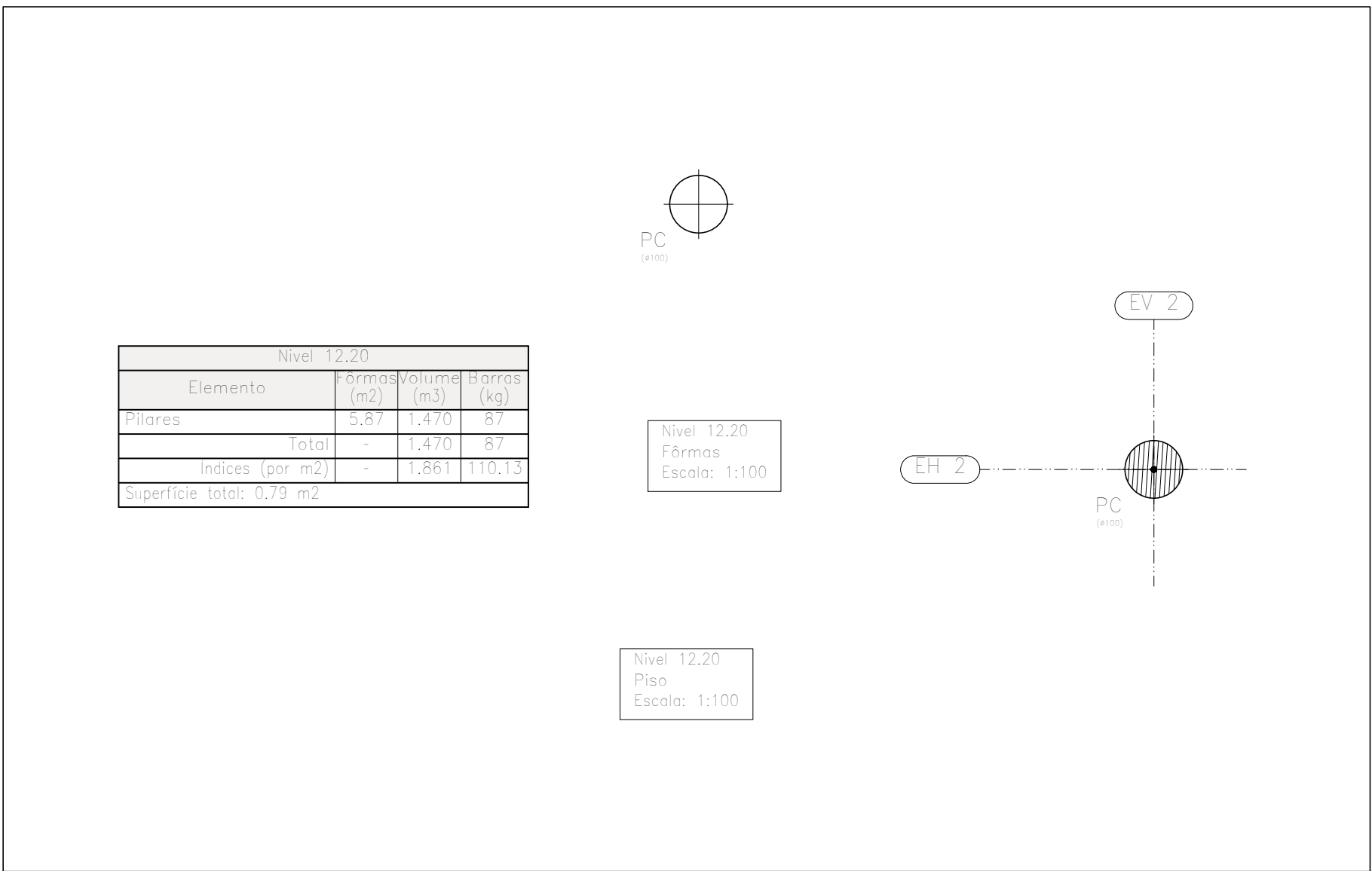
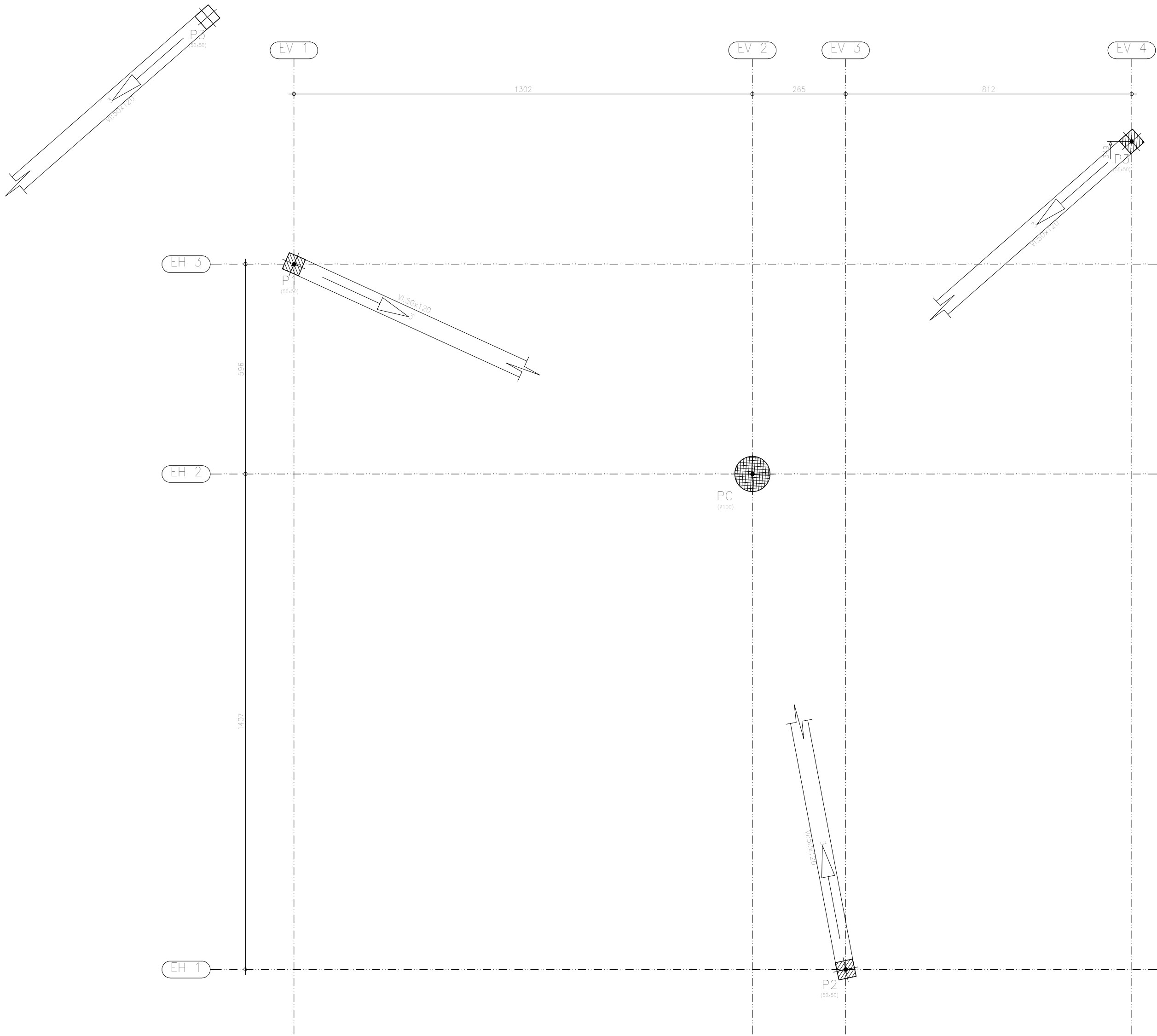
Nível: 0.00
Fôrmas
Escala: 1:100



Nível: 7.00				
Elemento	Fôrmas (m²)	Superfície (m²)	Volumen (m³)	Barra (kg)
Vigas inclinadas	105,87	22,06	26,470	3351
Pilares	0,00	-	-	-
Total	-	22,06	26,470	3351
Índices (por m²)	-	-	1,122	141,99
Superfície total: 23,60 m²				

Nível: 7.00
Fôrmas
Escala: 1:100

Nível: 7.00
Piso
Escala: 1:100



Nível: 12.20			
Elemento	Fôrmas (m²)	Volumen (m³)	Barra (kg)
Pilares	5,87	1,470	87
Total	-	1,470	87
Índices (por m²)	-	1,861	110,13
Superfície total: 0,70 m²			

Nível: 12.20
Fôrmas
Escala: 1:100

Nível: 12.20
Piso
Escala: 1:100

Nível: 0.00			
Elemento	Fôrmas (m²)	Volumen (m³)	Barra (kg)
Pilares	101,88	17,970	1444
Total	-	17,970	1444
Índices (por m²)	-	11,660	937,66
Superfície total: 1,54 m²			

Nível: 0.00
Piso
Escala: 1:100

PROJETO: JOSÉ RUINO DA COSTA PEREIRA
Engenheiro Civil - CREA 2103928/09

EXECUÇÃO:

PROPRIETÁRIO:

É PROIBIDO, NA FORMA DA LEI Nº 5.988, ART. 184 DO CÓDIGO PENAL, A REPRODUÇÃO TOTAL OU PARCIAL DESTES DESENHOS.

Atividade Técnica
Projeto Estrutural
Proprietário
Prefeitura Municipal de Vera Cruz
Revisão
Revisão 02

Plantas e Formas: Nível 0.00, 7.00 e 12.00

Endereço:
Pórtico de Entrada - Centro, Vera Cruz - RN.

PRANCHA:

Data:
Junho/2025

Escala:
1/100

Digitalização:
Rufino Costa

03
/04